

# SEIKO

## 取扱説明書

この取扱説明書の内容は、将来予告なく変更することがあります。あらかじめご了承ください。

印刷による制限のため、この取扱説明書中の図が実際の表示と異なる場合があります。

この時計によって生じた、いかなる支出、損益、その他の損失に対して、弊社は一切の責任を負いません。

この取扱説明書の内容の一部またはすべてを、製造者の許可なく転載・変更・複製することは禁じられています。

本製品、またはアフターサービスなどについてご不明な点がありましたら、製品の裏面または底面に表示されている製品番号(品番)をご確認のうえ、下記お客様相談室にお問い合わせください。

(例: AZ〇〇〇、FS〇〇〇、HW〇〇〇など)

この度は、セイコークロック商品をお買い上げいただき、誠にありがとうございました。

ご使用前にこの取扱説明書をよくお読みのうえ、正しくご使用くださいますよう、お願い申し上げます。

なおこの取扱説明書はお手元に保管し、必要に応じてご覧ください。

お客様相談室 0120-315-474

[www.seiko-clock.co.jp](http://www.seiko-clock.co.jp)

発売元

セイコークロック株式会社

## 警告

死亡または重傷を負う恐れがある内容

### <梱包用ポリ袋について>

窒息する恐れがありますので、ポリ袋を絶対にかぶらないでください。

## 注意

けがをしたり家財に損害を与える恐れがある内容

### <時計の設置場所について>


落下や転倒により、けがをしたり器物を破損する恐れがありますので、振動のある所や、不安定な場所には時計を設置しないでください。

### <分解や改造をしない>

本製品を分解したり、改造したりしないでください。本製品の故障やけがの恐れがあります。

## 使用場所について

下記のような場所では使用しないでください。  
時計や電池の品質が確保されなくなり、精度不良や電池切れを起こすことがあります。また本製品は業務用ではありません。



暑い場所(50°C以上)



寒い場所(0°C以下)



振動の激しい場所



湿気の多い場所

- 温度が50°C以上になる所や直射日光の当たる所。  
(例)屋外、または暖房器具などの熱風や火気に近い所。
- 温度が0°C以下になる所。
- ちり、ほこりの多い所。  
空气中に舞上がったごみが歯車なや接点に挟まり、時計が止まることがあります。
- 大型テレビ・スピーカーのそばや、強い磁気のある所。  
磁力の影響で、進み・遅れが生じたり、時計が止まる場合があります。
- 浴室など湿気が多い所。また、水がかかる所や加湿器の蒸気が直接あたるような所。
- 振動のある所。不安定な所。
- 工場、台所など、多くの油を使用する所。  
霧状になった油分が時計の歯車などに付着し、時計が止まる場合があります。
- ビニール系素材の壁や敷物などの上。  
壁や敷物、および時計が汚れたり傷むことがあります。
- 温度や湿度の変化が激しい所。  
寒い所から暖かい所への移動などにより、結露が生じることがあります。
- 木枠の時計の場合は、空気が非常に乾燥した状態や湿気の多い状態が続くと、枠が傷むことがあります。また、40°C以上の高温になると、接合部が変形したり損傷することがあります。

## お手入れについて

長くご愛用いただくために、2・3年に一度の点検・調整(有料)をおすすめいたします。販売店またはお客様相談室にご相談ください。

- 汚れやほこりを取るときは、やわらかい布で乾ぶきしてください。

※お手入れの際、ベンジン、シンナー、アルコール、磨き粉、各種ブラシなどは使用しないでください。また、殺虫剤、ヘアスプレーなどがかからないようにしてください。変色したり、傷が付く恐れがあります。

ご使用前に付属品をご確認ください。

- 取扱説明書(本書) 1枚
- 保証書 1枚
- 手袋 1双
- クロス 1枚
- 巻きかぎ 1個
- 置き台 1個
- ソフトケース(巻きかぎ収納用) 1個

1 ~ 3 の手順に従って操作してください。

## 1 時計を設置してください

置き台の上に本製品を置いてください。

- 水平で振動のない場所に設置してください。

## 2 時計の後扉を開けて、ぜんまいを巻いてください

後扉を開けて、ぜんまいを同梱の巻きかぎで巻いてください。

ぜんまいは毎月1回決まった日に、ゆっくりといっぱいに巻いてください。

- ぜんまいを巻くときは、巻きかぎの目安線まで差しこみ、矢印の方向(↻)に巻いてください。
- ぜんまいは、秒針が止まった状態から、約16回転巻けます。(完全に巻き締まると巻きかぎは回りません。)
- ぜんまいを巻いている間、針は停止します。

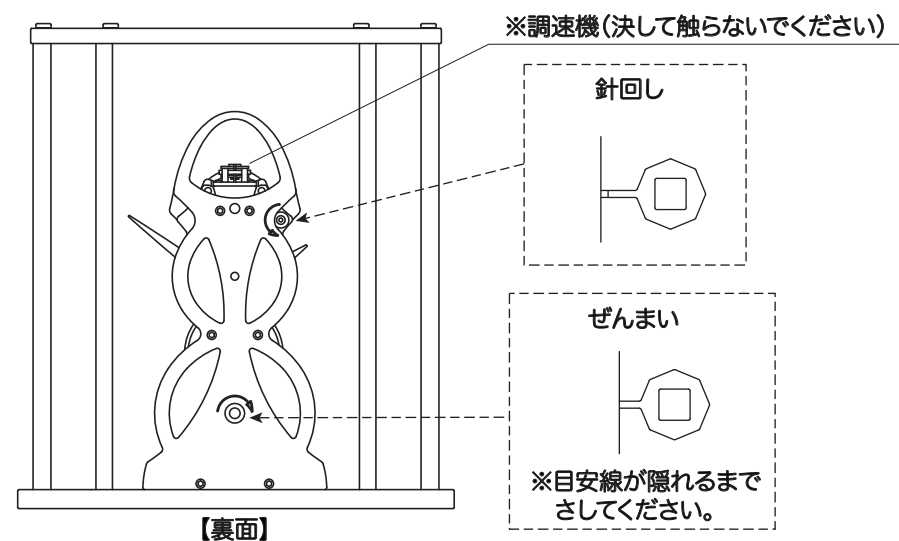

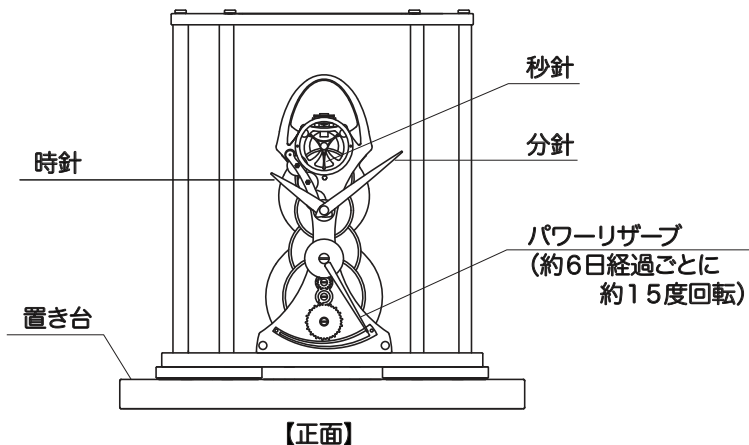
## 3 時刻を合わせてください

巻きかぎで針回しをまわして現在時刻に合わせてください。

- 針は以下の通りに動きます。
- 反時計回り(↻)に回す ——— 針は時計回りに動きます。
- 時計回り(↻)に回す ——— 針は反時計回りに動きます。

<ご注意>

- ・巻きかぎを深くまで差し込まないと、針回しが回せないことがあります。
- ・调速機には、決して触らないでください。



## 製品仕様 ▶

- 機械式(30日巻ぜんまい使用)
- 精度:日差±2秒(10℃~30℃で使用した場合)
- 作動温度範囲:0℃~+50℃
- パワーリザーブ:約6日経過ごとに約15度回転

本製品は、ぜんまいを動力とし、てんぷを调速機として動く伝統的な機構を採用しています。

毎月1回決まった日にぜんまいを巻いてください。

なお、**本製品は工場にて日本の気候に合わせて厳密に歩度調整を行っています。**

ご使用中に季節ごとの気温による進みや遅れの発生する場合がありますが、1年を通しての最適な状態に調整していますので、**调速機には決して触らないでください。**

※上記の製品仕様は改良のため予告なく変更する場合があります。

## 故障かな?と思ったときには ▶

本製品が正常に動作しないときは、修理を依頼される前に、以下の表を参考に対処してください。

症状	考えられる原因	処置
針が動かない	・ぜんまいが巻かれていない。	・ぜんまいを巻いてください。(P3)
30日間動かない	・ぜんまいを最後まで巻いていない。	・ぜんまいを最後まで巻いてください。(P3)

## 保証・アフターサービス ▶

- この時計はメーカー保証です。保証の内容については付属の保証書をご覧ください。なお、保証書は日本国内のみ有効です。また、アフターサービスも日本国内のみの対応となります。
- 保証期間中の保証規定に基づいた修理品は、販売店がお預かりし、メーカーが無料で修理いたします。必ず販売店名が捺印された保証書を添えてご依頼ください。
- 保証期間中でも無料修理の対象とならない修理品、および保証期間経過後の修理品は、ご希望により有料で修理させていただきます。
- この時計の修理用部品は、製造終了後7年間保有しています。この期間は原則として修理が可能です。修理用部品とは、製品の機能を維持するために不可欠な時計本体の部品です。なお、修理可能な期間は、ご使用条件により異なります。また、修理可能な場合でも、元通りの精度とならない場合があります。販売店とよくご相談ください。
- 修理の際、部品・その他の付属品は、一部代替部品または再生品を使用させていただくこともありますので、ご了承ください。
- 有料修理の際は、本体の修理料金のほか、取扱店と修理工場との間の往復運賃など、諸費用をお客様にご負担いただきます。なお、修理代金が標準小売価格を上回る場合があります。あらかじめご承知ください。
- 保証期間中・経過後ともに、修理を依頼される場合は本製品を販売店にご持参ください。販売店で保証が受けられない場合は、お客様相談室にご相談ください。
- お客様が本製品を分解されると、修理不可能となる場合があります。また、保証の対象外となりますので、ご注意ください。
- ご不明な点は、お客様相談室にお問い合わせください。