

DECOR SEIKO

取扱説明書

このたびはデコールセイコーをお買い上げいただき、ありがとうございました。
ました。

ご使用にあたってはこの取扱説明書をよくお読みいただき、正しくご愛
用くださいますようお願い申し上げます。

なおこの取扱説明書はお手元に保存し、必要に応じてご覧ください。

警 告

<コイン型リチウム電池について>

- (1) 充電、ショート、分解、加熱、火に入れるなどしないでください。
この電池は、リチウム、有機溶媒など可燃性物質を内蔵しており、発火、発熱、破裂の原因となります。
- (2) 電池は幼児の手の届かない所に置いてください。万一飲み込んだ場合には、直ちに医師と相談してください。
- (3) 電池を廃棄する場合および保存する場合には、テープなどで絶縁してください。他の金属や電池とまじると、発火、破裂の原因となります。

<梱包用ポリ袋について>

ポリ袋は絶対にかぶらないでください。

注 意

<電池について>

下記のことを必ず守ってください。電池の使い方を間違えますと液もれや破裂のおそれがあり、機器の故障やけがなどの原因となります。

- (1) \oplus \ominus を正しく入れてください。
- (2) 製品仕様の電池寿命を経過した場合は、時計がまだ動いていてもすべて指定の新電池と交換してください。また、時計を使わないときは電池をすべてはずしてください。電池の一部の交換や、電池を入れたままにしておく、他の部分の止まりや古い電池からの液もれ等で時計や、周囲の物を汚したり、傷めたりする恐れがあります。
- (3) この電池は充電式ではないので充電すると液もれ、破損のおそれがあります。
- (4) 電池に直接ハンダ付けしたり、水滴をつけないでください。
- (5) 直射日光・高温・高湿の場所を避けて保管してください。また使用済みの電池は、速やかに処分または幼児の手の届かないところに保管してください。
- (6) 時計が動かない等の場合、電池端子が汚れている場合があります。やわらかい布などでクリーニングしてください。
- (7) 添付の電池は工場出荷時より付けられています。時計の電池寿命は製品仕様の表示より短いことがあります。

<時計の設置場所について>

落下や転倒により、けがおよび器物を破損する恐れがありますので、振動のある所や不安定な場所には時計を設置しないでください。

使用場所について

下記のような場所では使わないでください。

機械や電池の品質が確保されなくなり、精度不良や電池切れを起こすことがあります。また本商品は業務用ではありません。



暑い場所（+50℃以上）

- 温度が+50℃（50度）以上になる所や直射日光のあたる所。
例えば、屋外、暖房器具などの熱風や火気に近い所。
- 温度が-10℃（氷点下10度）以下になる所。
〔プラスチック部品や電池の劣化が起きることがあります。〕



寒い場所（-10℃以下）

- 塵、埃の多い所。
〔空气中に舞い上がったごみが歯車や接点に挟まって時計が止まったり、音が鳴らなくなることがあります。〕
- 大型テレビ・スピーカーのそばや、強い磁気のある所。
〔磁力の影響で進み、遅れを生じたり、時計が止まるがあります。〕



振動の激しい場所

- 浴室など湿気の多い所。また、水がかかる所や加湿器の蒸気が直接あたるような所。
- 振動のある所。不安定な所。
- 工場、台所など多くの油を使用する所。
〔霧状になった油分が機械の歯車等に付着し、時計が止まるがあります。〕
- ビニール系素材の壁や敷物等の上。
〔壁や敷物および時計を汚したり傷めることがあります。〕



湿気の多い場所

- 木枠の時計の場合には、空気が非常に乾燥した状態や湿気の多い状態が続くと、枠が傷むことがあります。また、40度以上の高温になりますと、接合部のフクレやハガレが起きる場合があります。

お手入れについて

長くご愛用いただくために、2・3年に一度の点検・調整(有料)をおすすめいたします。販売店にご相談ください。

- ベンジン、シンナー、アルコール、ミガキ粉、各種ブラシなどは使わないでください。
殺虫剤、ハアスプレーなどもかからないようにしてください。変色、傷の恐れがあります。

プラスチック枠の時計の場合

- 枠をふくときは、湿った、やわらかい布でふいてください。
- よごれがひどいときは、水でうすめた中性洗剤を少量、やわらかい布につけてふき、ふいた後で乾ぶきしてください。

木枠・金属枠の時計の場合

- よごれやほこりをとるときは、やわらかい布で乾ぶきしてください。

※お客様が分解しますと、修正不可能になる場合やけがの恐れがあり大変危険です。また保証の対象外となりますのでご注意ください。

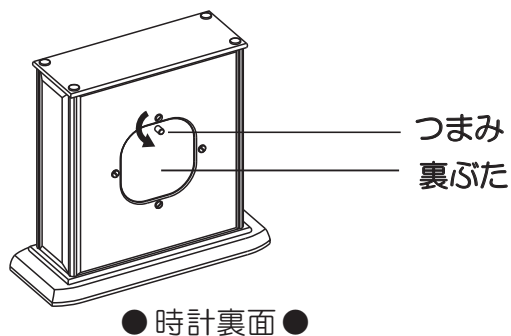
ご使用方法▶ (時計により外観が異なりますが、操作方法は同じです。)

▶1～3の手順にしたがって操作してください。



ご使用前に付属品をご確認ください。

- コイン型リチウム電池 (CR2477) 1個
(電池は電池ふた内にセットされています)
- 取扱説明書 (本書) 1枚 ●保証書 1枚
- お手入れ用手袋 1双 ●お手入れ用シリコンクロス 1枚

▶1 つまみを左に回して裏ぶたを開けてください。



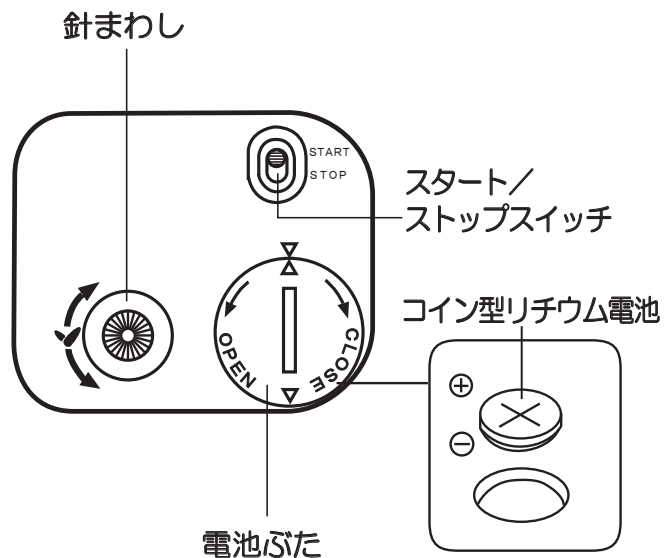
■ 電池の交換方法

- ① 裏ぶたを開けてください。
- ② コイン状のものを電池ふたの溝に合わせてOPEN  の方向に回し、電池ふたをはずしてください。
- ③ 古い電池をはずしてください。
- ④ ⊕側を上にして電池を入れ、電池ふたをCLOSE  の方向に閉めてください。
- ⑤ 裏ぶたを閉めてください。

▶2 時刻を合わせる

スタート/ストップスイッチをSTOPにして針まわしを回して時刻を合わせてください。

左右どちらに回しても構いません。



▶3 ^{スタート}STARTに合わせる

スタート/ストップスイッチを^{スタート}STARTに合わせる。

●コイン型リチウム電池に触れるときは、電池の側面を持ってください。電池の⊕⊖面を同時に、素手や金属製ピンセットでは持たないでください。電池が使えなくなる原因になります。

保証・アフターサービス ▶

- 保証書の「お買い上げ日」、「販売店名」の欄が正しく記入されているか確認してください。記入されていないと正規のアフターサービスを行えない場合がありますので、お買い上げの販売店までお申し出ください。
- 保証期間内に、取扱説明書に従ったお取扱いにより本製品が万一故障した場合、保証規定に基づきメーカーが無料修理を行います。必ず販売店名捺印の保証書を添えて、お買い上げの販売店へお申し出ください。
なお保証書は日本国内のみ有効です。また、修理などのアフターサービスも海外ではできません。
- 保証期間終了後の修理および保証期間中でも、無償修理の対象外となる場合には有料となります。さらに運賃諸掛り等もお客様のご負担でお願い致します。
- 修理に際しては、部品およびその他の付属品に一部代替品を使用させていただく場合もありますので、あらかじめご了承ください。
- お買い上げ店への持込ができない場合は、当社「お客様センター」にご相談ください。
- 本製品の修理用部品（製品の機能を維持するために不可欠な時計本体の部品を指します）は7年間保有されます。また長期間のご使用にあたっての万一の不具合について修理等のご相談を承る、デコール専用の制度を設けております。
- 修理可能な期間や内容は、ご使用条件により異なります。修理可能な場合にも元通りの精度や外観にならない場合があります。
- 保証・アフターサービスについてのご不明点は当社お客様センターにお問い合わせください。

故障かな？と思ったときには ▶

製品が正常に作動しないときは、修理を依頼する前に、この表を参考にお調べください。なお電池は買い置き品でなく、新規購入品をご使用ください。

症 状	考えられる原因	処 置
針が動かない	・電池が入っていない。	・指定の新しい電池を、電池の向きを確かめて入れてください。
	・電池が正しい向きで入っていない。	
	・電池端子や接片が汚れている。	・電池端子や接片の表面を拭いてください。 また、電池を入れて2～3回まわしてください。
	・スタート/ストップスイッチがSTARTになっていない。	・スタート/ストップスイッチをSTARTに合わせてください。

製品仕様 ▶

- 精 度 : 平均月差±20秒
(気温5°Cから35°Cで使用した場合)
- 使用温度範囲 : -10°C～+50°C
- 使用電池 : コイン型リチウム電池
SEIKO SB-T53 (電池上の表示 CR2477) 1個
- 電池寿命 : 約5年

※上記の製品仕様は、改良のため予告なく変更する場合があります。

- 電池寿命 : 約5年

※上記の製品仕様は、改良のため予告なく変更する場合があります。

この取扱説明書の内容は、予告なしに変わることがあります。
印刷による制限のため、この取扱説明書中の図が、実際の表示と異なる場合があります。
当社はこの時計によって生じたいかなる支出、損益、その他の損失に対してなんら責任を負いません。
この取扱説明書を製造者の許可なくして変更・複製することを禁じます。

本製品、ならびにアフターサービスなどにつきましてご不明なことがございましたら、製品本体の裏面または底面に表示してあります製品番号(品番)をご確認のうえ、お買い上げ店または、セイコークロック(株)お客様センターにお問い合わせください。
(例：AM000、PW000、KG000など)

フリーダイヤル
お客様センター  0120-315-474

<http://www.seiko-clock.co.jp>

発売元

セイコークロック株式会社