

知育時計

取扱説明書

この度は弊社商品をお買い上げいただき、誠にありがとうございました。ご使用前にこの取扱説明書をよくお読みのうえ、正しくご使用くださいますよう、お願い申し上げます。なお、この取扱説明書はお手元に保管し、必要に応じてご覧ください。

この取扱説明書の内容は、将来予告なく変更することがあります。あらかじめご了承ください。印刷による制限のため、この取扱説明書中の図が実際の表示と異なる場合があります。本製品によって生じた、いかなる支出、損益、その他の損失に対して、弊社は一切の責任を負いません。この取扱説明書の内容の一部またはすべてを、製造者の許可なく転載・変更・複製することは禁じられています。

本製品、またはアフターサービスなどについてご不明な点がございましたら、製品の裏面または底面に表示されている製品番号(品番)をご確認のうえ、下記クロックお客様相談室にお問い合わせください。

(例: CQ○○○○、KR○○○○、AC○○○○など)

クロックお客様相談室 0120-315-474

<https://www.seiko-stc.co.jp>

発売元

セイコータイムクリエーション株式会社

説明書番号 ACQ-027Q

必ずお守りください 安全上のご注意

⚠ 警告 死亡または重傷を負う恐れがある内容

<アルカリ乾電池について>

- (1) 充電、ショート、変形、分解、加熱、火中に投入などをしないでください。液漏れや発熱、破裂の原因となります。
- (2) 万一、アルカリ性溶液が皮膚や衣類に付着した場合は、きれいな水で洗い流してください。また、目に入ったときは、きれいな水で洗った後、直ちに医師の治療を受けてください。

<付属部品(木ねじ)について>

木ねじは、幼児の手が届かないところへ置いてください。万一飲み込んだ場合は、直ちに医師と相談してください。

<梱包用ポリ袋について>

窒息する恐れがありますので、ポリ袋を絶対にかぶらないでください。

⚠ 注意 けがをしったり家財に損害を与える恐れがある内容

<掛け方について>

本製品は確実に掛けてください。

本製品の落下により、けがをしったり器物を破損する恐れがあります。掛ける場所、壁の材質・構造をご確認のうえ、本製品の重さに充分耐えられる掛け具を選んでください。ご使用の際は、同梱の『製品のお取扱いに関する重要なお知らせ』も必ずお読みください。記載された場所以外に取り付ける場合は、建築メーカーなどにご相談ください。

※ 掛け具に本製品を掛けた際、本製品を上下左右、そして手前に軽く動かして、確実に掛かっていることを確認してください。



厚い木の壁・木の柱に掛けるとき	付属の木ねじをご使用ください。
石膏ボードの壁に掛けるとき	付属の木ねじは使用しないでください。市販の掛け具をご使用ください。
コンクリートなど、上記以外の壁や柱に掛けるとき	※ 市販の掛け具によっては、正しい掛け方ができない場合があります。上記の<掛け方について>をよくお読みのうえ、本製品に適した掛け具をご使用ください。

<製品の設置場所について>

落下や転倒により、けがをしったり器物を破損する恐れがありますので、振動のある場所や、不安定な場所には本製品を設置しないでください。

<分解や改造をしない>

本製品を分解したり、改造したりしないでください。本製品の故障やけがの恐れがあります。

<製品と電池の廃棄について>

お住まいの自治体の定める規則に従い、廃棄してください。

<電池について>

下記の注意事項を必ず守ってください。電池の使い方を間違えると、液漏れや破裂により、本製品の故障やけがの恐れがあります。

- (1) 製品仕様に記載された電池寿命を経過した場合は、本製品がまだ動いていても、新しい電池と交換してください。また、本製品を使わないときは、電池を取り外してください。電池を入れたままにしておくと、寿命の切れた電池からの液漏れなどにより、本製品や周囲の物を汚したり、傷めたりする恐れがあります。
- (2) 電池は必ず⊖側から入れてください。また、⊕⊖を正しく入れてください。

必ずお読みになってからご使用ください

使用場所について

下記のような場所では使用しないでください。本製品や電池の品質が確保されなくなり、精度不良や電池切れを起こすことがあります。また、本製品は業務用ではありません。

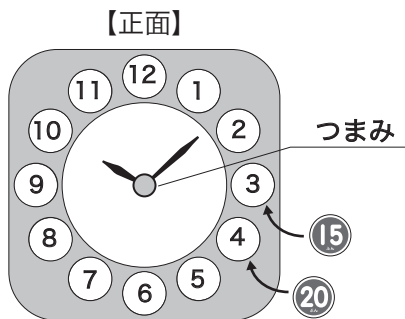
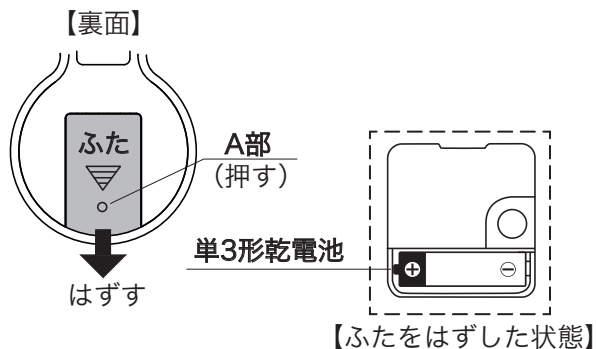
- 温度が50℃以上になる所や直射日光の当たる所。
(例) 屋外、または暖房器具などの熱風や火気に近い所。
- 温度が-10℃以下になる所。
プラスチック製の部品や電池が劣化することがあります。
- ちり・ほこりの多い所。
空气中に舞い上がったごみが歯車や接点に挟まり、時計が止まる可能性があります。
- 大型テレビ・スピーカーのそばや、強い磁気のある所。
磁力の影響で、進み・遅れが生じたり、時計が止まる場合があります。
- 浴室など湿気が多い所。また、水がかかる所や加湿器の蒸気が直接当たるような所。
- 振動のある所。不安定な所。
- 工場、台所など、多くの油を使用する所。
霧状になった油分が時計の歯車などに付着し、時計が止まる可能性があります。
- ビニール系素材の壁、敷物などの上。
壁や敷物、および本製品が汚れたり傷むことがあります。
- 温度や湿度の変化が激しい所。
寒い所から暖かい所への移動などにより、結露が生じることがあります。
- 木枠の製品の場合は、空気が非常に乾燥した状態や湿気の多い状態が続くと、枠が傷むことがあります。また、40℃以上の高温になると、接合部が変形したり損傷することがあります。

- (3) 付属の電池は充電式ではありません。充電すると液漏れや破裂の恐れがあります。
- (4) 電池に直接ハンダ付けしたり、水滴を付けたりしないでください。
- (5) 直射日光の当たる場所や、高温・多湿の場所を避けて保管してください。また、使用済みの電池は速やかに処分するか、幼児の手の届かない所に保管してください。
- (6) 本製品が動かないなどの場合、電池の端子が汚れていることがあります。そのときは、やわらかい布で乾拭きしてください。
- (7) 付属の電池は、工場出荷時に同梱された電池です。お買い上げ後、製品仕様の年数に満たないうちに電話寿命が切れることがあります。
- (8) 充電式電池や初期電圧が高い電池を使用しないでください。正常に動作しなかったり、電池寿命が短くなるなどの不具合が発生する場合があります。

はじめに

- ・プレートの両面にシールを貼りましょう。
- ・シールは付属のシールシートから自由に選んでください。
- ※「分」シールは片面だけに貼りましょう。
- ※シールはプレートからはみ出さないように気をつけて貼りましょう。

各部の名称

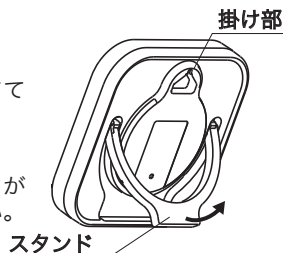


※時計のデザインによって、電池やボタンの位置などが異なる場合があります。

この時計は掛時計・置時計兼用でご使用になれます

注意

- 置時計としてご使用になる場合
しっかりと裏面のスタンドを立てて水平な場所に置いてください。
- 掛時計としてご使用になる場合
掛ける際に、必ず裏面のスタンドが出ていないことをご確認ください。



付属品

ご使用前に確認してください。

- 取扱説明書（本書）1枚
- 保証書 1枚
- モニター用電池（単3形乾電池）1個
- 木ねじ 1本（厚い木の壁・木の柱専用）
- 製品のお取扱いに関する重要なお知らせ 1枚

※付属の電池は、工場出荷時に同梱された電池です。お買い上げ後、製品仕様の年数に満たないうちに電池の寿命が切れることがあります。

ご使用方法

① 電池を入れる（単3形乾電池 1個）

本体裏面のA部を先端の細いもので押しながらかぶたを開けて、
①側から電池を入れてください。

注意

- ・電池の \oplus ・ \ominus の向きを間違えないように注意してください。
- ・充電式電池や初期電圧の高い電池を使用しないでください。正常に動作しなかったり、電池寿命が短くなるなどの不具合が発生する場合があります。

② 本製品を設置する

本製品を使用したい場所に置いてください。



本製品を掛ける場合は、付属の『製品のお取扱いに関する重要なお知らせ』に従って、正しく掛けてください。

時刻の合わせ方

つまみを回して、時刻を合わせてください。
左右どちらに回しても構いません。

プレートをつける

プレートはマグネットを使用しています。
簡単に本体への取り付け・取り替えが可能です。
・つまみを回して針を動かしたりプレートを付け替えたりすることによって、「分」や「時間生活」を楽しく学べます。

お手入れについて

プラスチック製の製品の場合

- 本体を清掃するときは、湿った、やわらかい布でふいてください。
- 汚れがひどいときは、水で薄めた中性洗剤を少量、やわらかい布に含ませてふいてください。その後、やわらかい布で乾きさせてください。

木枠・金属製の製品の場合

- 汚れやほこりを取るときは、やわらかい布で乾きさせてください。
- ※お手入れの際、ベンジン、シンナー、アルコール、磨き粉、各種ブラシなどは使用しないでください。また、殺虫剤、ヘアスプレーなどがかからないようにしてください。変色したり、傷が付く恐れがあります。

保証・アフターサービス

- 本製品はメーカー保証です。保証の内容については付属の保証書をご覧ください。なお、保証書は日本国内のみ有効です。また、アフターサービスも日本国内のみの対応となります。
- 保証期間中の保証規定に基づいた修理品は、販売店がお預かりし、メーカーが無料で修理いたします。必ず販売店名が捺印された保証書を添えてご依頼ください。
- 保証期間中でも無料修理の対象とならない修理品、および保証期間経過後の修理品は、ご希望により有料で修理させていただきます。
- 本製品の修理用部品は、製造終了後7年間保有しています。この期間は原則として修理が可能です。修理用部品とは、製品の機能を維持するために不可欠な製品本体の部品です。なお、修理可能な期間は、ご使用条件により異なります。また、修理可能な場合でも、元どおりの精度とならない場合があります。販売店とよくご相談ください。
- 修理の際、部品・その他の付属品は、一部代替部品または再生品を使用させていただくこともありますので、ご了承ください。
- 有料修理の際は、本体の修理料金のほか、取扱店と修理工場との間の往復運賃など、諸費用をお客様にご負担いただきます。なお、修理代金が標準小売価格を上回る場合があります。あらかじめご承知ください。
- 保証期間中・経過後ともに、修理を依頼される場合は本製品を販売店にご持参ください。販売店で保証が受けられない場合は、クロックお客様相談室にご相談ください。
- お客様が本製品を分解されると、修理不可能となる場合があります。また、保証の対象外となりますので、ご注意ください。
- ご不明な点は、クロックお客様相談室にお問い合わせください。

故障かな?と思ったときは

本製品が正常に動作しないときは、修理を依頼される前に、以下の表を参考に対処してください。
なお、新しい電池と交換する場合は、電池の使用推奨期限をご確認のうえご使用ください。

症状	考えられる原因	処置
針が動かない	<ul style="list-style-type: none"> ・電池が入っていない。 ・電池が正しい向きで入っていない。 ・電池の容量が少なくなっている。 	<ul style="list-style-type: none"> ・指定の新しい電池を、電池の向きを確かめて入れてください。
	<ul style="list-style-type: none"> ・電池の端子や電池ボックスの接片が汚れている。 	<ul style="list-style-type: none"> ・電池端子や接片の表面をふいてください。また、電池を入れて2~3回まわしてください。

製品仕様 改良のため予告なく変更する場合があります

時間精度：平均月差±20秒（気温5~35°Cで使用した場合）
使用温度範囲：-10°C~50°C
使用電池：単3形乾電池 1個
電池寿命：約1年
単3マンガン乾電池（R6P）を1個使用時
※電池寿命はご使用条件により、変わる場合があります。